

Настройка VPN и импорт профиля (Android)

Введение

VPN - виртуальная частная сеть, позволяющих обеспечить одно или несколько сетевых соединений поверх чьей-либо другой сети (Для доступа к локальным сетевым ресурсам удаленно, без доступа из вне. Или же для перенаправления трафика)

Что потребуется

Для подключения к сети VPN потребуется:

- Установить клиент vpn на устройство
- Профиль vpn (В виде ссылки или QR кода)

Установка клиента VPN

1. Откройте приложение **Play Store** (Стандартный магазин приложений)

13:38



VoLTE

4G+



51%



Google Play



Рекомендуем

Лучшее

Другие устройс

Играют все

Попробуйте и вы!



Terraria

2,8 ★ 389,00 ₽



Call of Duty:
Mobile. Сезон 10
4,0 ★



Stardew Valley

1,7 ★ 439,00 ₽



Five
Nights at
Freddy's
4,0 ★

Специально для вас



Vampire Survivors

4,4 ★



Эволюция никогда
заканчивается
4,7 ★



Shadow Fight 2

4,5 ★



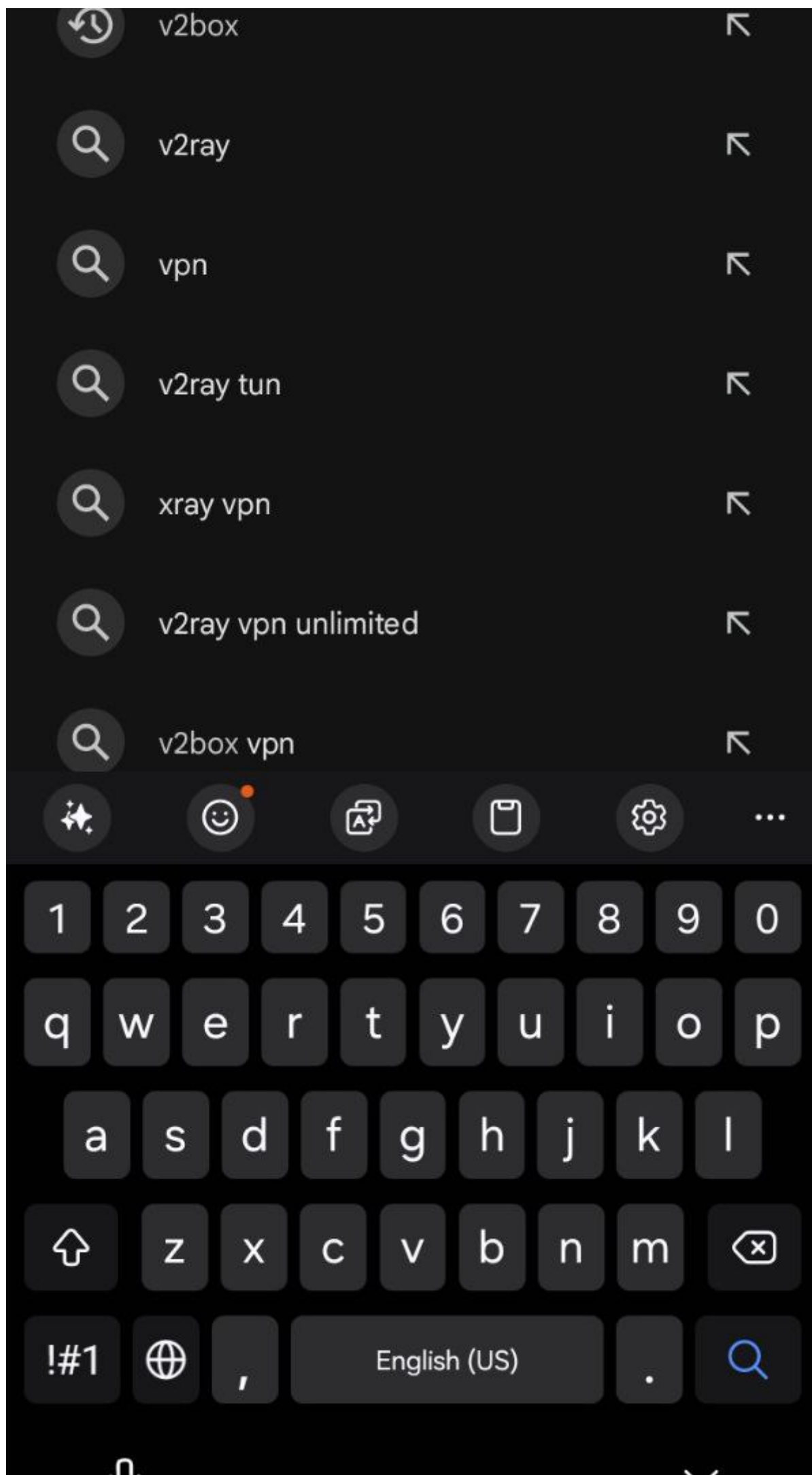
Butterfly
McQueen
4,0 ★

Премиум-игры




2.

cka



3. Выберите приложение V2Box - **V2ray Client**



4. Нажмите **Установить**



V2Box - V2ray Client

HexaSoftware

Есть реклама

4,4 ★

9 тыс. отзыва ⓘ



22 МБ

3

3+ ⓘ

Установить



Установить на телефон. Доступны другие устройства.

✓ Телефон • 4,4 ★



Устройство Chromebook




Описание



v2ray/vmess/vless/trojan/v2rayng/SSH

5. После успешной установки приложения **появится значек приложения на рабочем столе.**



Импорт профиля VPN

Про

13:41

VoLTE 4G+ 50%

V2BOX

Импорт профиля VPN QR

Имп

1.



Продолжительность : -



Загрузка : Zero KB

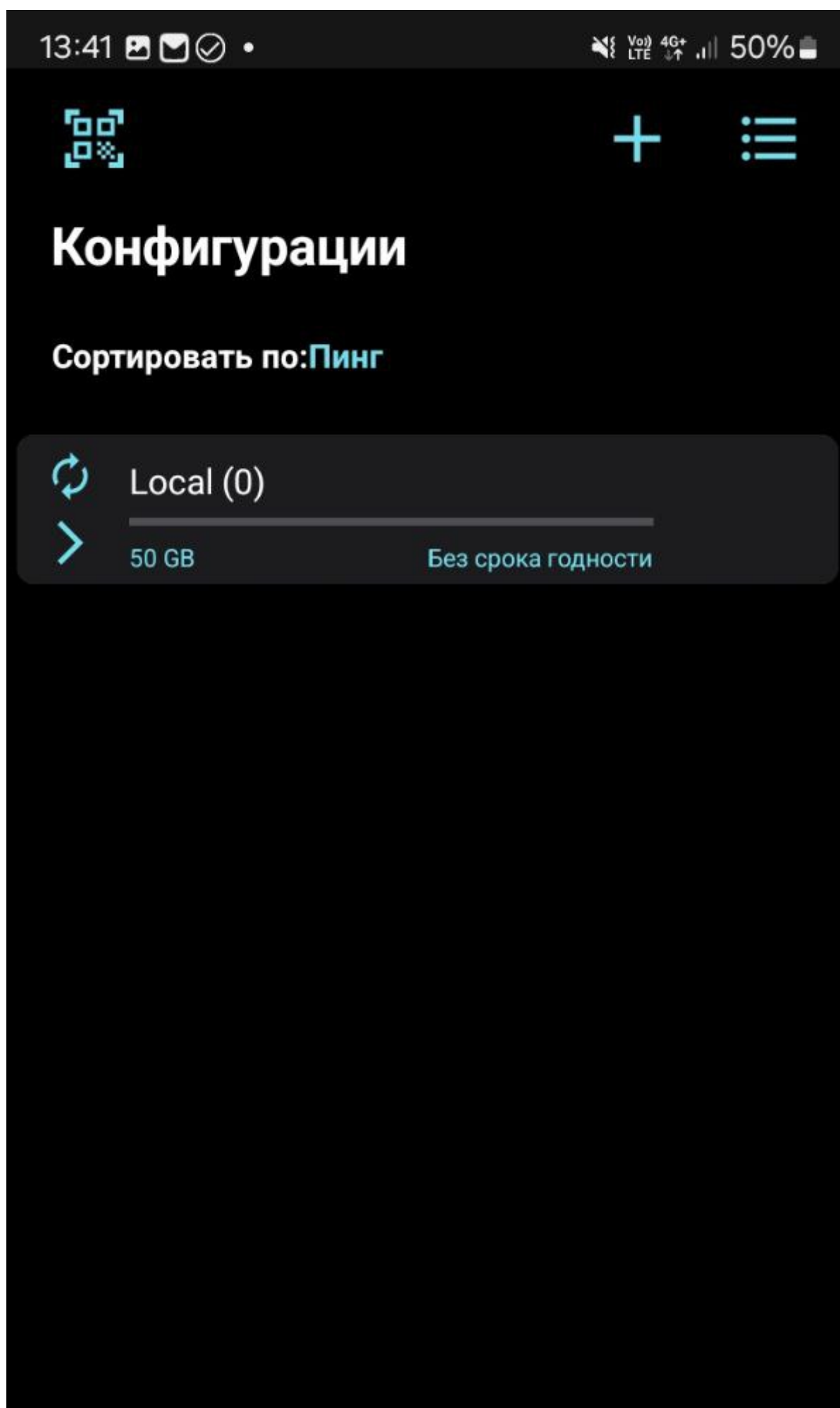


Скачивание : Zero KB



Маршрутизация

2. Выберите вкладку **Configs**



3. Нажмите на **значек QR кода** (слева сверху)



Конфигурации

Сортировать по: Пинг



Local (0)



50 GB

Без срока годности



Разрешить приложению **V2BOX** снимать фото и видео?

При использовании приложения

4. Нажмите **При использовании приложения**

(Откроется камера, необходимо отсканировать предоставленный QR код при помощи камеры смартфона, или же нажать на значек снизу и выбрать фото qr кода в галерее вашего смартфона)

14:36



VoIP

LTE

4G+

↓↑



45%



5. После сканирования QR кода ваш профиль появится в списке. Нажмите **Home**

Сортировать по:Пинг

Пинг всех



Local (1)



50 GB

Без срока годности

VLESS

S23U-6bhcgqah



Не подключено

Подключиться



Home



Configs



Settings

Конфигурации

Сортировать по: Пинг

Пинг всех



Local (1)



50 GB

Без срока годности



VLESS

S23U-6bhcgqah



Не подключено

Подключиться



Home


Configs


Settings

7. Подключение успешно установлено и vrn активен


V2BOX

 Продолжительность : 00:03

 Загрузка : Zero KB

 Скачивание : Zero KB

 Туннелировано : 

 Маршрутизация

Импорт профиля VPN Ссылка

8. Откройте ссылку профиля VPN



View Send

Bitwarden member ps@cron-tab.ru shared the following with you


VPN


This Send is hidden by default. You can toggle its visibility using the button below.

Профиль VPN:

Выделите ссылку ниже, и скопируйте для импорта в клиент VPN:

```
vless://dwredsfeqwrfdsddsadad@127.0.0.1:2556
5type=udp&security=TEST&pbk=1QfPWfmfwd
wsdwadwdwqjox5pq_FdP0cMIhmxp1o&fp=ran
```

 Toggle visibility

 Copy value

Expires: Dec 4, 2024, 3:55:00 PM

Bitwarden Send transmits sensitive, temporary information to others easily and securely.

9. **Выделите ссылку** зажав на ней палец, а затем выделите её полностью как на примере.

Нажмите **Кипировать**



View Send

Bitwarden member ps@cron-tab.ru shared the following with you

VPN B&B #6398905

This Send is hidden by default. You can toggle its visibility using the button below.

Копировать

Перевести

Выбрать все



vless://f5a34754-8338-4aaa-a725-42b14d3e00cd@194.5.62.97:37547?&type=tcp&security=reality&pbk=1QfPWfmbo17MOR5ZlrnbqoqJox5pq_FdP0cMlhmxp1o&fp=random&sni=yahoo.com&sid=0dcafcc185&spx=%2F#Main-w6xcrsp0

Toggle visibility

Copy value

Bitwarden Send transmits sensitive, temporary information to others easily and securely.


Vaultwarden Web

Version 2024.6.2


A modified version of the Bitwarden® Web Vault for Vaultwarden (an unofficial rewrite of the Bitwarden® send). Vaultwarden is not associated with the Bitwarden® project nor Bitwarden Inc.

10.

 Продолжительность : -

 Загрузка : **Zero KB**

 Скачивание : **Zero KB**

 Маршрутизация

Не подключено

Подключиться



Home



Configs



Settings

11. Выберите вкладку **Configs**



Конфигурации

Сортировать по: Пинг



Local (0)



50 GB

Без срока годности

12.

Сорти



импортировать v2ray json из бу..



L



Добавить подписку



51



Добавить ручную конфигур..



Обновить все подписки

Не подключено

Подключиться



Home



Configs



Settings

13. Нажмите на **Импортировать V2ray из буфера**



Конфигурации

Сортировать по:Пинг

Пинг всех



Local (1)



50 GB

Без срока годности

VLESS

S23U-6bhcgqah



Не подключено

Подключиться

14.



Продолжительность : -



Загрузка : **Zero KB**



Скачивание : **Zero KB**



Маршрутизация

Не подключено

Подключиться



Home



Configs



Settings

15. Нажмите **Подключиться**

V2BOX



Продолжительность : 00:03




Загрузка : Zero KB



Скачивание : Zero KB



Туннелировано : 



Маршрутизация

16. Подключение успешно установлено и vpn активен

Запуск клиента VPN

17. Откройте приложение V2box

13:40



Voi)

LTE

4G+



50%



Google Play



V2BOX

18.



Продолжительность : -



Загрузка : **Zero KB**



Скачивание : **Zero KB**



Маршрутизация

Не подключено

Подключиться



Home



Configs



Settings

19.

20.



Google Play




V2BOX




21. Нажмите **Отключиться**


V2BOX

 Продолжительность : 00:03

 Загрузка : Zero KB

 Скачивание : Zero KB

 Туннелировано :  

 Маршрутизация

22. **Клиент врн отключен**

Revision #6

Created 4 December 2024 10:16:12

Updated 4 December 2024 12:21:55