


Подключение к АТС с телефона


- [Настройка доступа к АТС с мобильного телефона](#)

Настройка доступа к АТС с мобильного телефона

 Данная настройка проводилась на мобильном устройстве Apple, поэтому интерфейс может немного отличаться.

Введение

Данная настройка полезна для тех, кто работает не только в офисе, но и удаленно.

 Для получения логина и пароля обратитесь в техническую поддержку.

Что необходимо:

Скачайте приложение Zoiper для своего телефона:

iPhone - [Ссылка](#)

Android - [Ссылка](#)

Как авторизоваться:

1. Запустите приложение и перейдите в раздел **Настройки**:

11:35 ↗



1

2
ABC

3
DEF

4
GHI

5
JKL

6
MNO

7
PQRS

8
TUV

9
WXYZ



0
+



2. Выберите **Учетные записи**:

11:36 ↗



Настройки

 Учетные записи >

 Аудио >

 Видео >

 Входящие вызовы >

 Запись вызовов >

 Дополнительно >

 Premium features >

 Социальные сети >

 Перевести >


 Information >

 О приложении >

3. Нажмите на + в верхнем правом углу:

11:37



 [Настройки](#) [Учетные записи](#)



В настоящее время у вас нет
учетных записей.

Пожалуйста нажмите знак + в вер...

4. Нажмите **Да**:

11:38



< Настройки Учетные записи




В настоящее время у вас нет
учетных записей.

Пожалуйста нажмите знак + в вер...

5. Ручная настройка:

11:38



 [Настройки](#) [Учетные записи](#)



В настоящее время у вас нет
учетных записей.

Пожалуйста нажмите знак + в вер...

6. Выберите **Учетная запись SIP:**

11:39 ↗



← Назад Создать учетную запись

ВЫБЕРИТЕ ТИП УЧЕТНОЙ ЗАПИСИ



Учетная запись SIP



Учетная запись IAX



7. Заполните в разделе **ПАРАМЕТРЫ SIP** своей информацией и нажмите **Зарегистрировать**:

11:42



Учетные записи Учетная запись SIP



Зарегистрировать

ПАРАМЕТРЫ SIP

Учетная запись:

ЛОГИН

Домен:

IP_АДРЕС:ПОРТ

Имя пользователя:

ЛОГИН

Пароль:

ID абонента:

ЛОГИН

ДОПОЛНИТЕЛЬНЫЕ НАСТРОЙКИ

Имя авторизации:

[имя авторизации]

Исходящий прокси:



Исходящий прокси:



[исходящий прок...]

Enable video FMTP



ДОПОЛНИТЕЛЬНЫЕ НАСТРОЙКИ

8. Если все сделали правильно, то вы увидите  напротив вашей учетной записи:

 Если показывает напротив вашей учетной записи , то проверьте введенные учетные данные.

11:45 ↗

📶 LTE 38%

⏪ Настройки Учетные записи



УЧЕТНЫЕ ЗАПИСИ SIP



210



УЧЕТНЫЕ ЗАПИСИ IAX

